Южный федеральный (https://u-f.ru)

«Южный федеральный» - это общественно-политическое информационное издание с 20-летней историей. С 2003 г. выпускалось в формате газеты. В 2004 г. был зарегистрирован сайт u-f.ru и запущен официальный сайт газеты, который со временем стал самостоятельным сетевым изданием.

Миссия проекта: отражение основных событий, связанных с деятельностью органов власти, бизнеса, силовых ведомств и институтов гражданского общества; анализ информационного пространства с социально-политической точки зрения; комментарии событий от ведущих экспертов страны; консолидация гражданского актива для выработки конструктивных идей государственного и социального благоустройства.

Факты:

Территория распространения – Российская Федерация;

Свидетельство о регистрации средства массовой информации ЭЛ № ФС 77-57993 выдано Федеральной службой по надзору в сфере связи, информационных технологий и массовых коммуникаций (Роскомнадзор) 28.04.2014 г.;

Тематика: общественно-политическая, информационно-аналитическая.

Цифры на октябрь 2024 г.:

1 100 000 посетителей в месяц.

1 750 000 просмотров в месяц, ежедневно в среднем - 56 500.

106 000 подписчиков в Дзене (https://dzen.ru/u-f.ru).

Естественный трафик: переходы из Дзен (бывшие Яндекс Новости), поисковые и рекомендательные системы, новостные агрегаторы.

Индекс качества сайта (ИКС) Яндекс: 4840.

Возраст аудитории: 55 лет и старше – 52,9%, 45-54 года – 22,5%, 35-44 года – 14,6%.

Скриншоты статистики (Метрика):

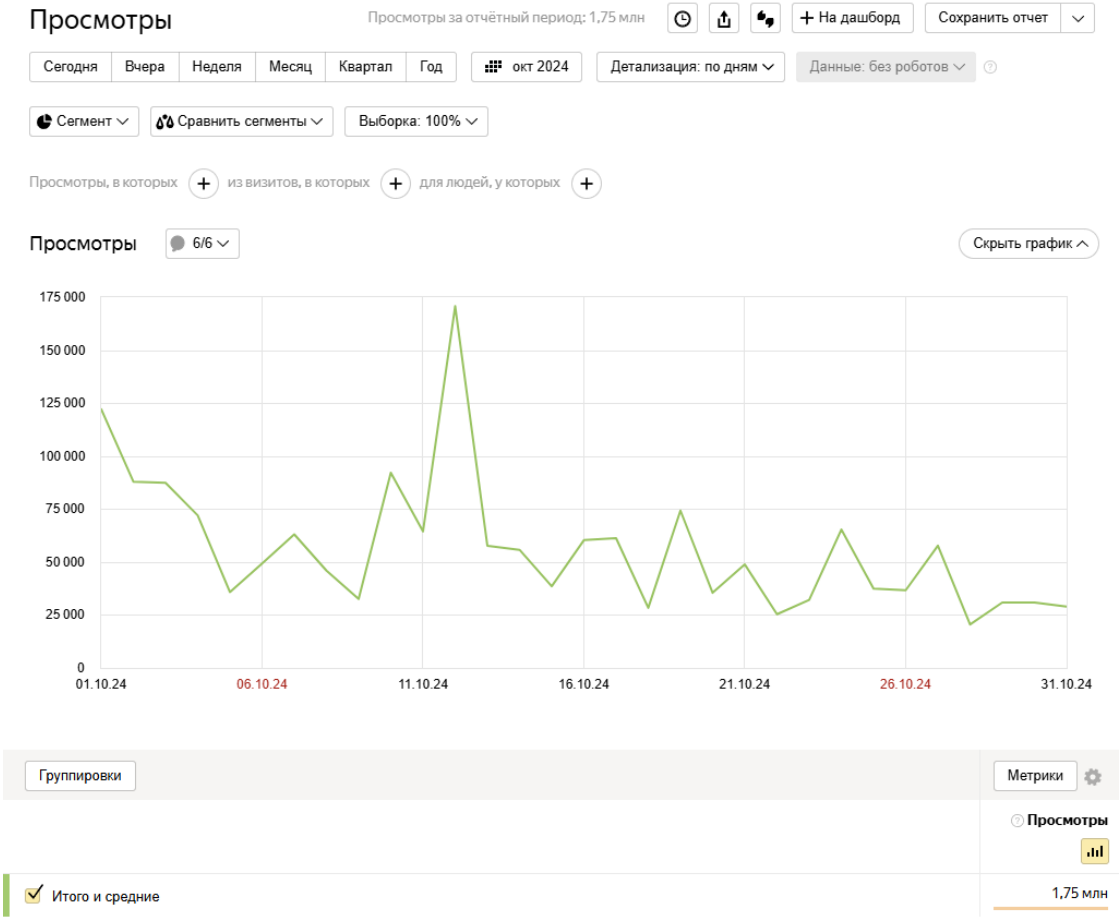

Группировки	Метрики	
	Просмотры	
Итого и средние	1,75 млн	

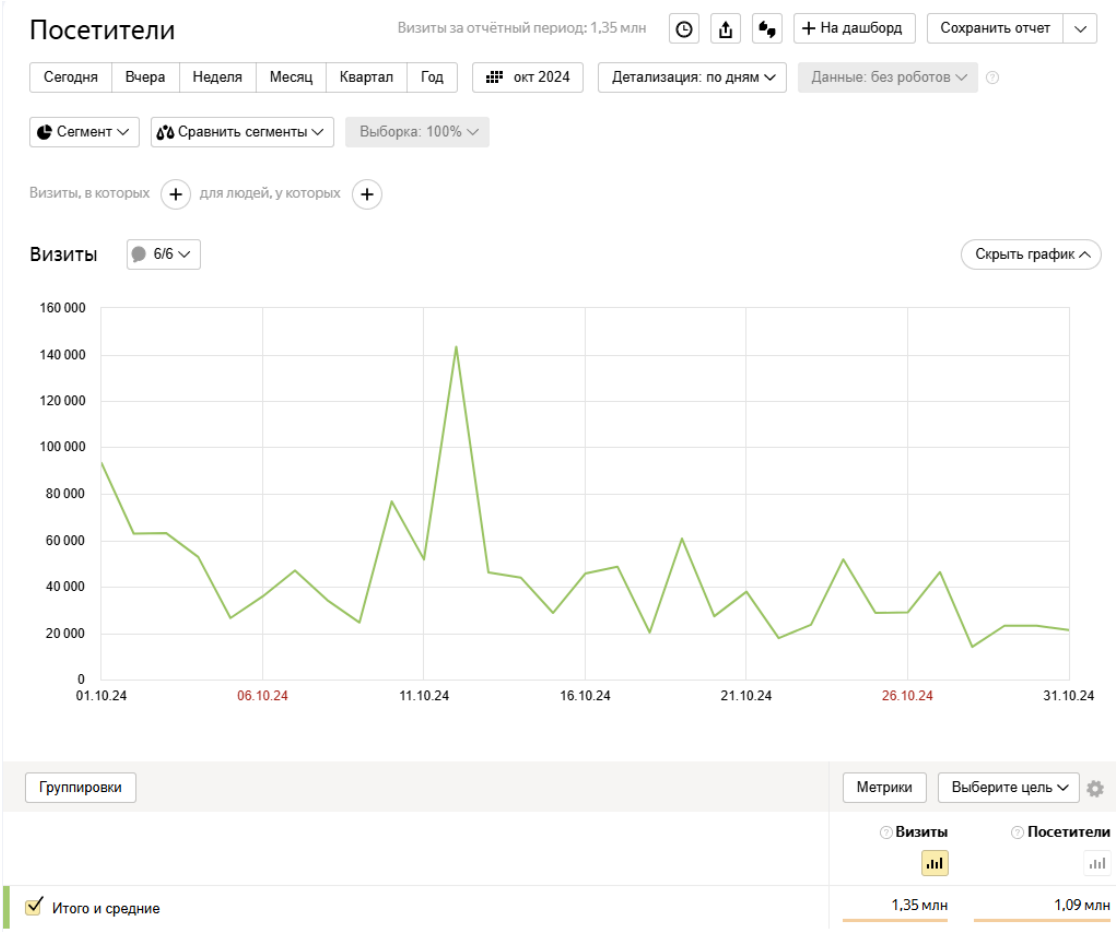

Группировки	Метрики	Выберите цель
	Визиты	Посетители
Итого и средние	1,35 млн	1,09 млн

Источники,...

Как использовать | Визиты за отчётный период: 1,35 млн | На дашборд | Сохранить как

Сегодня | Вчера | Неделя | Месяц | Квартал | Год | окт 2024 | Детализация: по дням | Данные: без роботов

Сегмент | Сравнить сегменты | Выборка: 100% | Атрибуция: Последний значимый переход к/д

Визиты, в которых + для людей, у которых +

Визиты

6/6 | Скрыть график

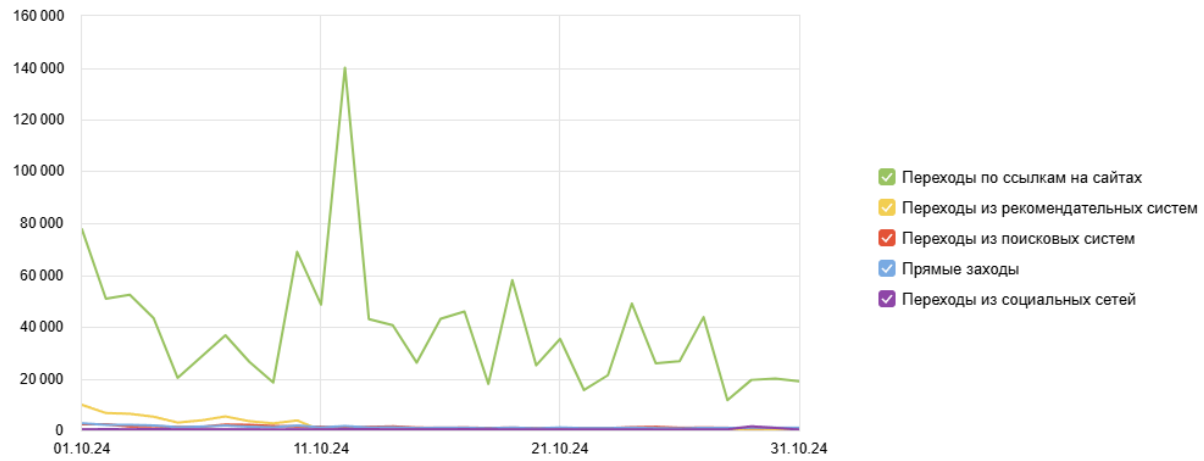

Группировки | Метрики | Выберите цель | Нет избранных целей

Источник трафика, Источник трафика (детально), Тип площадки	Визиты	Посетители	Отказы	Глубина просмотра	Время на сайте
Итого и средние	1,35 млн	1,09 млн	9,4 %	1,3	5:12
Переходы по ссылкам на сайтах	1,2 млн	968 813	8,52 %	1,21	3:53
Переходы из рекомендательных систем	51 069	47 768	7,04 %	1,21	2:50
Переходы из поисковых систем	39 866	36 900	20,7 %	1,58	8:14
Прямые заходы	38 912	26 870	19,1 %	2,85	36:07
Переходы из социальных сетей	13 777	12 364	24,5 %	2,12	10:35

Сайты

Как использовать

Визиты за отчётный период: 1,2 млн

На дашборд | Сохранить как

Сегодня | Вчера | Неделя | Месяц | Квартал | Год | окт 2024 | Детализация: по дням | Данные: без роботов

Сегмент | Сравнить сегменты | Выборка: 100%

Визиты, в которых + для людей, у которых +

Визиты

6/6 | Скрыть график

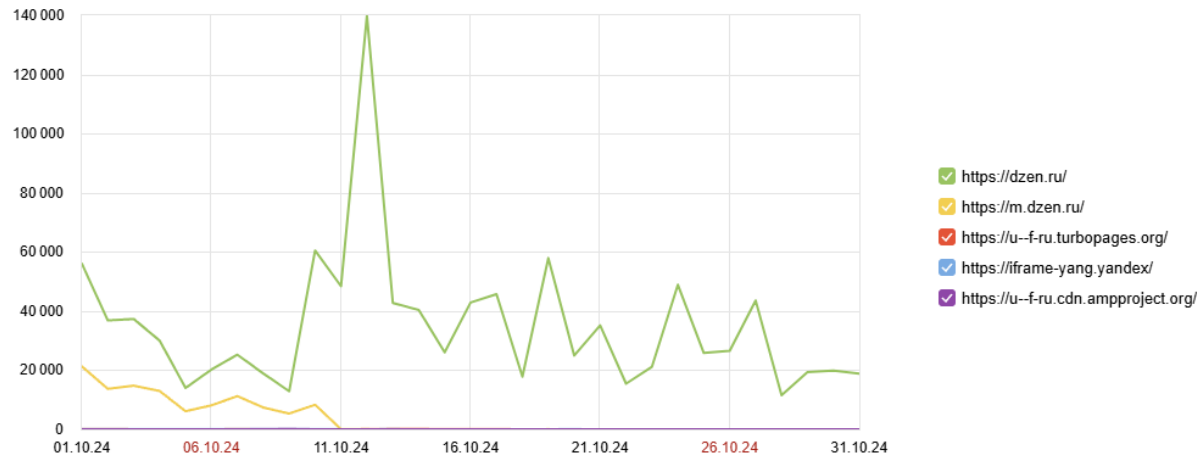

Группировки | Метрики | Выберите цель | Нет избранных целей

Внешний реферер, ур. 1, Внешний реферер, ур. 2, Внешний реферер, ур. 3, Внешний реферер, ур. 4, Внешний реферер	Визиты	Посетители	Отказы	Глубина просмотра	Время на сайте
Итого и средние	1,2 млн	968 542	8,52 %	1,21	3:47
https://dzen.ru/	1,08 млн	884 936	8,53 %	1,2	3:50
https://m.dzen.ru/	109 405	100 839	8,18 %	1,25	2:43
https://u--f-ru.turbopages.org/	780	555	15,9 %	3,74	29:10
https://iframe-yang.yandex/	734	639	29,8 %	1,3	3:21
https://u--f-ru.cdn.ampproject.org/	221	221	8,14 %	1,09	2:22

География

Как использовать

Визиты за отчётный период: 1,34 млн

На дашборд | Сохранить как

Сегодня | Вчера | Неделя | Месяц | Квартал | Год | окт 2024 | Детализация: по дням | Данные: без роботов

Сегмент | Сравнить сегменты | Выборка: 100%

Визиты, в которых + для людей, у которых +

Визиты

6/6 | Скрыть график

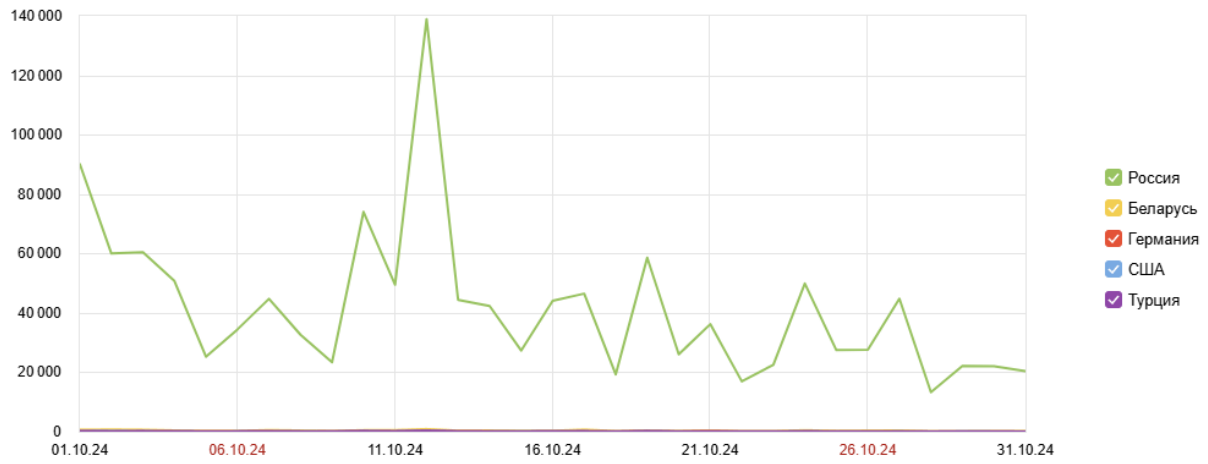

Группировки | Метрики | Выберите цель | Нет избранных целей

Страна, Область, Город	Визиты	Посетители	Отказы	Глубина просмотра	Время на сайте
Итого и средние	1,34 млн	1,08 млн	9,41 %	1,29	5:04
Россия	1,3 млн	1,05 млн	9,34 %	1,27	4:46
Беларусь	11 846	8 951	8,12 %	1,97	16:52
Германия	3 075	2 650	7,9 %	1,54	6:11
США	2 875	2 645	30,8 %	1,29	3:22
Турция	2 855	2 492	8,86 %	1,25	5:14
Казахстан	2 846	1 950	10,7 %	3,29	43:29
Нидерланды	1 420	1 255	11,3 %	1,43	10:17
Франция	1 409	1 278	11,3 %	1,35	4:13
Узбекистан	1 358	1 075	7,14 %	1,89	13:40
Великобритания	985	900	13 %	1,92	9:25